

Gemlux

ПАСПОРТ

ЙОГУРТНИЦА
МОДЕЛЬ: GL-УМ101



EAC

ТЕХНИКА БЕЗОПАСНОСТИ

- 1) Перед началом использования установите йогуртницу на ровную и устойчивую горизонтальную поверхность. Внимательно ознакомьтесь с инструкциями, приведенными в данном буклете.
- 2) Сначала подсоедините шнур питания к йогуртнице, и только после этого вставьте вилку в розетку.
- 3) Не перегибайте и не заламывайте сетевой шнур. Во избежание падения йогуртницы, следите за тем, чтобы шнур выключенного устройства не свисал со стола.
- 4) Йогуртница предназначена для использования в закрытых помещениях. Не используйте на открытом воздухе. Следует беречь устройство от воздействия высоких температур, прямых солнечных лучей, влажности, острых предметов. Не прикасайтесь к включенной йогуртнице влажными руками. Если устройство подверглось воздействию жидкости или влаги незамедлительно отключите его от сети питания.
- 5) Не размещайте йогуртницу вблизи источников открытого огня и высоких температур.
- 6) Во избежание поражения электрическим током не допускайте попадания воды на шнур, вилку или основание йогуртницы. Никогда не погружайте эти компоненты в воду или другую жидкость.
- 7) Не пользуйтесь йогуртницей при повреждении шнура питания – это опасно для здоровья и жизни. Для замены поврежденного шнура обратитесь в сервисный центр.
- 8) Не пытайтесь самостоятельно ремонтировать йогуртницу – это может быть опасно для вашего здоровья и жизни. Ремонтные работы могут осуществляться исключительно специалистами сервисного центра.
- 9) Пользуйтесь только оригинальными компонентами и запчастями. Использование компонентов и запчастей, не рекомендованных производителем, может привести к возгоранию, поражению электрическим током и повлечь вред здоровью пользователя.
- 10) Дети могут пользоваться йогуртницей или находиться вблизи включенного устройства только под строгим контролем взрослых.
- 11) Отключайте йогуртницу от сети питания перед очисткой и при длительных перерывах в использовании. Дайте йогуртнице остыть прежде, чем приступать к ее разборке/очистке. Выключайте йогуртницу прежде, чем вынуть вилку из розетки.
- 12) Не мойте основание йогуртницы под прямой струей воды.
- 13) Храните йогуртницу в сухом хорошо вентилируемом месте.
- 14) Йогуртница может использоваться только по своему прямому назначению. Любое другое использование недопустимо.


ТЕХНИЧЕСКИЕ ХАРАКТЕРИСТИКИ

Модель	GL-YM101
Параметры электросети	220 В, 50 Гц
Мощность	15 Вт
Таймер	До 15 часов
Количество стеклянных стаканов	7

ЭКСПЛУАТАЦИЯ

Перед началом работы с устройством наполните баночки желаемой смесью, закройте их и разместите в рабочей зоне устройства.


Устройство оборудовано дисплеем и панелью управления с двумя кнопками – TIME (ВРЕМЯ) и START/STOP (СТАРТ/СТОП).


1) Подключите устройство к сети питания. На дисплее отобразится: , затем

устройство перейдет в режим ожидания: 


2) Нажмите клавишу TIME (ВРЕМЯ), чтобы задать время работы устройства. Короткое нажатие на клавишу увеличит время с шагом в 1 час; длительное нажатие на клавишу ускорит увеличение времени. Максимальное время работы: 15 часов.

3) После выставления настроек времени нажмите клавишу START/STOP (СТАРТ/СТОП), устройство начнет работу, время будет отсчитываться в обратном порядке.

Например: Если оставшееся время 5 часов, на дисплее будет отображаться , буквы Hr (Часы) будут мигать.

Когда оставшееся время будет менее часа, на дисплее отобразится , буквы Min (Минуты).

4) По истечении заданного времени устройство автоматически прекратит работу. На

дисплее отобразится: 

5) Работу устройства можно остановить в любое время нажатием на клавишу

START/STOP (СТАРТ/СТОП). После нажатия на дисплее отобразится 

ОБСЛУЖИВАНИЕ И УХОД

Перед началом очистки отключите йогуртницу от сети питания и дайте ей полностью остыть.

Для очистки внешних поверхностей допускается использование влажной ткани.

Не погружайте устройство в воду и другие жидкости!

Не промывайте устройство струей воды!

Не используйте едкие и абразивные чистящие средства!

Промойте баночки и крышки теплым мыльным раствором и тщательно высушите.

Перед последующим использованием убедитесь в том, что все элементы устройства очищены и полностью высушены.

ХРАНЕНИЕ И ТРАНСПОРТИРОВКА

Транспортировка должна осуществляться аккуратно, чтобы не нанести повреждения оборудованию. При транспортировке не переворачивайте упаковку с оборудованием вверх дном.

Если оборудование не будет использоваться в течение длительного времени (выходные, каникулы и т.п.), необходимо отключить его от электросети и тщательно очистить (согласно пункту Уход и обслуживание). Хранить в сухом, проветриваемом помещении.

УТИЛИЗАЦИЯ

В целях защиты окружающей среды не выбрасывайте устройство в обычные мусорные баки. Утилизируйте в соответствии с действующими нормативами.

Произведено в КНР.

Дата производства является частью серийного номера, который указан на шильдике и/или упаковке оборудования.

ГАРАНТИЙНЫЙ ТАЛОН

Покупатель: _____

Адрес: _____

Телефон: _____

Оборудование: _____

Фирма-производ.: _____

Модель: _____

Серийный номер: _____

Дата покупки: _____

Срок гарантии со дня приобретения: 12 месяцев

Если у вас возникли проблемы при эксплуатации оборудования приобретённого с данным гарантийным талоном, пожалуйста, обратитесь в нашу службу технической поддержки 8-800-222- 01-15, пн-пт с 10-00 до 18-00 (Московское время). Звонок по РФ бесплатный.

Службы Сервиса:

Москва и МО ООО «ГЕМЛЮКС» г. Москва, ул. Большая Черкизовская, д. 5, к. 8, стр. 1, (495)744-04-96(95)

г. Щелково, ул. 3-ья Линия, д. 27, (495) 651-92-19

Астрахань ООО «Хайтек-Сервисный центр» Ул. Ташкентская, д.13Б факс: (8512) 63-12-00, 61-10- 00 добавочный 103

Брянск ИП Коненкина Александра Анатольевна 241050 ул. Пр. Ленина, д. 67, к. 236 В, Дом Быта Тел./ф. 8(4832) 74-66-08

Волгоград ООО "ЛМ-Сервис-Юг" ул. Мира, д.8 тел. 8 (8442)-52-00-53

Воронеж АСЦ "Инженер-Сервис" 394043, ул. Ленина, д. 73 тел. 8 (473) 21-000-12, 8-920-432-38-75

Екатеринбург ООО «МегаТехнологии» ул. Трактористов, 19 тел. 8(343)-361-51-49

Иваново СЦ Бытсервис (ИП Морозов М.О.) ул.Пролетарская д.8 Тел. 8-962-167-67-65

Казань ООО КАССОВЫЙ ЦЕНТР «ПРОФИ» 420034, ул. Декабристов, д. 81 тел. 8 (843) 562-47-24

Кемерово ООО «КВЭЛ» 650066, Пр.Октябрьский, д. 20/1 Тел. диспетчерской службы (3842) 35- 04-80, (3842) 35-03-97

Краснодар ООО НПФ "Викинг"350015, ул. Янковского, 156 тел/факс (861) 259-03-03, 2-555-999, 210-01-12

Киров ИП Кнутов В.А. «Рембыттехника» 610001, ул. Красина, д. 7 Тел. 8(8332) 46-92-50 Факс 8(8332) 54-30-31

Калуга СЦ Бинэс-сервис (ИП Мансурова Л. С.) ул. Суворова, д.25, Тел. .(4842)548-333; 548-222; 8-929-032-94-20

Курск ООО «Первая Сервисная Компания» 305004, ул. Садовая, д. 5 Тел./ факс 8(4712) 51-45-75

Липецк ИП Соболев Г.Ю., 398001, ул. Мичурина, д. 46 Тел. 8(4742) 40-10-72

Новокузнецк ООО «МВ-Сервис» ул. Кузнецстроевский переулок, д. 44, офис 72 Тел./факс 8(3843) 46-94-00, 45-44-47

Новосибирск ООО «Сервисный центр РАШ» 630091, ул. Лазурная, д.4/1 Тел./факс 8(383) 201-05- 31

Набережные Челны ИП Кузнецов С.Ю. 423825, ул. Беляева, д. 9 Тел./факс 8(8552) 58-52-72;

Оренбург Компания Klimat 56 (ИП Ломакина Ю.Н.) 460047, ул. Салмышская, д. 6 Тел./факс 8(3532) 437-437, 8-961-929-69-59

Пенза ООО «Орбита – Сервис» 440011, ул. Карпинского, д.2 Тел./факс 8(8412) 42-27-26, 39-20-44

Пермь ООО "Сатурн-Сервис"614107, ул.Инженерная, 14 тел. 8 (342) 259-66-59, 8 (964) 199-50-32

Ростов-на-Дону ИП Цветкова М.Е 344068, ул. Ларина, д.9/1 Тел./факс 8(863) 266-55-50, 266-54-40, факс 245-02-71

Рязань ООО "ЭКСПЕРТ" («Бар-Сервис») 390010, ул. Проезд Шабулина, д. 8, кор. А, офис 54 Тел. 8(4912) 38-46-16, 37-67-80

Самара ООО "Спец-Мастер"443020, ул. Ленинская 56/Ленинградская 100 (846) 990-37-51, 240-

98-17

Санкт-Петербург ООО «Герон-Мастер» 198152, ул. Краснопутиловская, д. 67, тел. 8 (812) 997-16-11

Ставрополь ЗАО «Бытсервис» 355040, ул. 50 лет ВЛКСМ, 8/1 Тел./факс 8(8652) 74-01-91; 77-36-00, 77-91-46

Саратов ООО «Пищевое оборудование» 410004 ул. Астраханская, д. 43, корп. 6 Тел.факс 8(8452)589-123, 515-545, 8-917-202-08-03

Тула ЕвроМастер ИП Веснов И.А. г.Тула 300002, Заварная 65а 2этаж офис 201 тел. 8-920-751-88- 18, 8-920-789-20-43, 79-30-52

Тверь ООО «Валентина» 170008, ул. 15 лет Октября, д. 39 Тел./факс 8(4822) 58-12-06

Тюмень ООО «Элит-сервис» ул. Минская 89а Тел/факс (3452) 20-10-59;Тел.95-07-17

Тольятти ИП Еремеев А.А. 445030, ул. 40 лет Победы, д.30, оф.5 Тел./факс 8(8482) 53-76-44, 53-76-43; факс 53-76-45

Уфа ООО «Башторгтехника-ремонт» 450081, ул. Ш. Руставели, д. 49 Тел./факс 8 (3472) 333-100

Ульяновск ООО "Мастер-Сервис", ул. Инзенская, д. 41, тел. (8422) 36-43-35, (8422) 32-0733

Челябинск ООО РСЦ «Подебус» 454021, ул. Ворошилова, д.57 В, оф.3 Тел. (351) 225-13-13, 236- 15-40

Магнитогорск СЦ Ремтехсервис 455047, ул. Труда, д.57 (цоколь) Тел. 8-(3519) 43-80-15

Нижний Новгород ООО "Бытовая автоматика-сервис"603152, ул. Ларина, 18А тел. 8-909-283-21- 78 (831)429-08-48

Красноярск ИП Марченко Сергей Иванович пр. Красноярский рабочий, д. 185, тел. (391) 292-02- 85

Иркутск СЦ Новая рембыттехника, Донская ул., д. 7 тел. 8 (3952) 57-41-70, 8 (3952) 23-57-66

Севастополь ООО "Диадема" 299008, ул. Пожарова, 26 Б, тел. (0692) 555-643

Симферополь ООО "НК-ЦЕНТР"295000, ул. Некрасова, д. 17/1 тел. 38(0652)522-771

Вологда ООО «Сервисный Центр «Вологда» 160034, ул.Новгородская, 7 Тел./факс +7 8172 521919 **Владимир** Сервисная служба ДиК 600026, г. Владимир, ул. Тракторная, д. 42 (второй этаж) 8 (4922) 37-34-07, 8 (915) 764-58-12

Орел ООО «Ремонт бытовой техники «Арктика» 302030, ул. Московская д.63 Д, пом.41 тел. 8- 953-416-56-56, (4862) 78-27-76

Волжский «Сервис-НИК» Пр. Ленина, д.207 Тел. (8443)39-56-60, 8-960-875-30-60, 8-905-330-66-10

Новороссийск ООО «Аргон-Сервис» Ул. Серова, д.14, тел. (8617) 63-03-95

Стерлитамак ООО "Сервис-Технос" ул. Худайбердина, д. 158 тел. (3473) 20-12-13, 20-27-70 **Сургут** ИП Мальков К.В. Магазин «Запчасти на бытовую технику» ул. Маяковского, д. 9 Тел. 8(3462) 36-20-86; 70-73-51

Архангельск ООО «Двина-Сервис Центр» ул.Садовая,21 Тел./Факс (8182) 20-23-30, (8182) 20-03-10, (8182) 20-40-30

Белгород ИП Емелин Дмитрий Анатольевич(Южный Мост) ул. Костюкова 37 8-951-130–04-74; 8(4722) 41-14-00

Ярославль АСЦ «ЯрСервис» Ленинградский пр., 52 В тел. (4852) 900-242, 283-300

Калининград ООО "ЭлитБытСервис" 236006, ул. Яналова 5А тел. (4012) 916-892, 8-902-252-52-54

Чебоксары ООО "Импорт-Сервис" пр. Тракторостроителей, д.11 тел. (8352) 54-49-29

Пятигорск АСЦ «Полисервис» ИП Чернявский Е.В. ул.1-я Набережная д.32 корп. 4 (8793) 33-17- 29, СЦ Доктор-техно 357500, пр. Калинина, д. 19 тел. 8-928-358-03-03, 8-(8793) 97-35-98

Барнаул ООО "Альфасервис"656044, ул.Попова, д. 55 тел. 7 (3852) 48-50-67, 7 (3852) 60-13-49

Томск ООО "Элит-Сервис"634055, пр. Академический 1, Блок А тел. (3822) 25-32-12 21-04-80

Омск ООО "Санс-Сервис" 644112, ул. Перелета, д.7, корп. 3 тел. (3812) 70-38-71

Ижевск ИП Коробейников Николай Александрович 426008, ул. Пушкинская, 242, оф. 10 тел. (3412) 644-244

Смоленск ООО "ПП "Глайс"214019, ул. Крупской, д.44, 8-4812-45-05-13, сот. 8-910-113-79-05 214031, ул. 25 Сентября, д. 50 8 (4812) 62-29-79, сот. 8-915-64-55-633

Оборудование и инструкции по эксплуатации прочитал и отпустил:

Фамилия

Подпись

Перед началом эксплуатации внимательно изучите инструкцию по эксплуатации!!!
Фирма- производитель Вашего оборудования гарантирует надежное качество изделия при условии соблюдения технических и эксплуатационных правил и требований, описанных в инструкции по эксплуатации. Несоблюдение правил пользования оборудованием может привести к его преждевременному выходу из строя. Заводские дефекты в течение гарантийного срока устраняются бесплатно Службой Сервиса ООО «ГЕМЛЮКС». Не гарантийный ремонт производится по расценкам Службы Сервиса ООО «ГЕМЛЮКС».

Условия гарантии.

1. Гарантийный ремонт осуществляется при соблюдении следующих условий: Предварительное обращение в Службу Сервиса лица, ответственного за эксплуатацию оборудования, с подробным описанием дефектов оборудования, а также указанием фирмы, модели и серийного номера оборудования; Предъявление неисправного оборудования или дефектного узла по предварительному согласованию со специалистами Службы Сервиса; Наличие гарантийного талона; Наличие чека или счета-фактуры; Предъявляемое для ремонта оборудование должно быть чистым.
2. Оборудование не подлежит гарантийному ремонту в случае: Самостоятельного ремонта или изменения внутреннего устройства; Повреждения в результате стихийного бедствия; Повреждения в результате неправильного или небрежного хранения; Повреждения в результате неправильной или небрежной эксплуатации; Повреждения в результате эксплуатации оборудования с выявленной неисправностью.
3. Гарантия не распространяется: на расходные материалы и детали, подверженные естественному износу (прокладки, предохранители, лампы, ножи, решетки, шнеки, стеклянные стаканы и т.п.); на работы, предусмотренные соответствующими инструкциями по эксплуатации оборудования (мойка, чистка, смазка и др.).
4. Срок гарантии не распространяется в случае ремонта оборудования, замены узлов и агрегатов.
5. Доставка неисправного оборудования для проведения ремонтных работ осуществляется Покупателем.

Настоящим подтверждаю:

-приемку оборудования в полной комплектации и без повреждений -получение инструкций по эксплуатации -приемлемость условий гарантийного обслуживания

Фамилия, Имя, Отчество Покупателя (разборчиво)

Дата